

AGENCIA: Junta Reglamentadora de Servicio Público
INFORME DE GASTOS Y PROYECCIÓN FONDO GENERAL
AÑO FISCAL 2020-2021

RESUMEN

(En \$ Miles)

Partidas de Asignación	Asignación	Transferencias	Asignación Ajustada	Gastos Acumulados 31-agosto-2020	Obligado	Balance 31-agosto-2020	Proyección 30-junio-2021	Total Gastado, Obligado y Proyección	Balance Disponible 30-junio-2021
001: Nóminas y Costos Relacionados	3,156	-	3,156	411	-	2,745	2,745	3,156	-
002: Facilidades y Pago por Serv. Púb.	10	-	10	-	5	5	5	10	-
003: Servicios Comprados	142	-	142	9	29	104	104	142	-
004: Donativos, Subsidios	-	-	-	-	-	-	-	-	-
005: Gastos de Transportación	-	-	-	-	-	-	-	-	-
006: Servicios Profesionales	-	-	-	-	-	-	-	-	-
007: Otros Gastos	114	-	114	-	-	114	114	114	-
010: Materiales y Suministros	16	-	16	-	-	16	16	16	-
011: Compra de Equipo	-	-	-	-	-	-	-	-	-
012: Anuncios y Pautas en Medio	-	-	-	-	-	-	-	-	-
030: Pagos al "Paygo"	5,117	-	5,117	-	-	5,117	5,117	5,117	-
081: Asignación Englobada	-	-	-	-	-	-	-	-	-
089: Deuda Años Anteriores	-	-	-	-	-	-	-	-	-
098: Reserva Presupuestaria	-	-	-	-	-	-	-	-	-
TOTAL	\$ 8,555	\$ -	\$ 8,555	\$ 420	\$ 34	\$ 8,101	\$ 8,101	\$ 8,555	\$ -

OBSERVACIONES:

CERTIFICO Y DOY FE: Que toda la información aquí vertida y los documentos electrónicos que se anejan son fieles y exactos a los que constan en nuestros archivos. Entiendo que tanto la información como los documentos podrán ser verificados. Asimismo, soy consciente que de descubrirse cualquier falsedad o fraude sobre lo aquí afirmado y provisto, pudiera estar sujeto a las acciones legales correspondientes según dispuesto por el Artículo 19 de la Ley Núm. 197 de 2002, según enmendada, conocida como "Ley del Proceso de la Transición del Gobierno".

Firma

Edison Avilés Deliz

Nombre

Presidente

Puesto

AGENCIA: Junta Reglamentadora de Servicio Público
INFORME DE GASTOS Y PROYECCIÓN
AÑO FISCAL 2020-2021

Cifra de Cuenta: _____


Asignación Especial: NO APLICA

(En \$ Miles)

Partidas de Asignación	Asignación	Transferencias	Asignación Ajustada	Gastos Acumulados 31-agosto-2020	Obligado	Balance 31-agosto-2020	Proyección 30-junio-2021	Total Gastado, Obligado y Proyección	Balance Disponible 30-junio-2021
001: Nóminas y Costos Relacionados									
002: Facilidades y Pago por Serv. Púb.									
003: Servicios Comprados									
004: Donativos, Subsidios									
005: Gastos de Transportación									
006: Servicios Profesionales									
007: Otros Gastos									
010: Materiales y Suministros									
011: Compra de Equipo									
012: Anuncios y Pautas en Medio									
081: Asignación Englobada									
089: Deuda Años Anteriores									
098: Reserva Presupuestaria									
TOTAL									

OBSERVACIONES:

CERTIFICO Y DOY FE: Que toda la información aquí vertida y los documentos electrónicos que se anejan son fieles y exactos a los que constan en nuestros archivos. Entiendo que tanto la información como los documentos podrán ser verificados. Asimismo, soy consciente que de descubrirse cualquier falsedad o fraude sobre lo aquí afirmado y provisto, pudiera estar sujeto a las acciones legales correspondientes según dispuesto por el Artículo 19 de la Ley Núm. 197 de 2002, según enmendada, conocida como "Ley del Proceso de la Transición del Gobierno".



Firma

Edison Avilés Deliz
Nombre

Presidente
Puesto

AGENCIA: Junta Reglamentadora de Servicio Público
INFORME DE GASTOS Y PROYECCIÓN
AÑO FISCAL 2020-2021

Asignaciones Especiales Englobadas

(En \$ Miles)

Nombre del Fondo	Asignación	Transferencias	Asignación Ajustada	Gastos Acumulados 31-agosto-2020	Obligado	Balance 31-agosto-2020	Proyección 30-junio-2021	Total Gastado, Obligado y Proyección	Balance Disponible 30-junio-2021
NO APLICA									
TOTAL									

OBSERVACIONES:

CERTIFICO Y DOY FE: Que toda la información aquí vertida y los documentos electrónicos que se anejan son fieles y exactos a los que constan en nuestros archivos. Entiendo que tanto la información como los documentos podrán ser verificados. Asimismo, soy consciente que de descubrirse cualquier falsedad o fraude sobre lo aquí afirmado y provisto, pudiera estar sujeto a las acciones legales correspondientes según dispuesto por el Artículo 19 de la Ley Núm. 197 de 2002, según enmendada, conocida como "Ley del Proceso de la Transición del Gobierno".

 Firma

Edison Avilés Deliz
 Nombre

 Presidente
 Puesto

AGENCIA: Junta Reglamentadora de Servicio Público
INFORME DE GASTOS
AÑO FISCAL 2020-2021

Fondos Federales

(En \$ Miles)

Nombre del Fondo	Grant Núm.	Asignación	Transferencias	Asignación Ajustada	Gastos Acumulados 31-agosto-2020	Obligado	Balance 31-agosto-2020	Proyección 30-junio-2021	Total Gastado, Obligado y Proyección	Balance Disponible 30-junio-2021
272	FMMCG047519100-2019	1,372	0	1,372	548	0	824	250	798	574
TOTAL		1,372	-	1,372	548	-	824	250	798	574

OBSERVACIONES: Los fondos federales relacionados a este grant son por reembolso. Se procesa el gasto contra el fondo especial estatal y una vez se reclaman los fondos y se reciben, se hace corrección de gasto.

Debido a la pandemia del Covid19, muchos gastos relacionados a la propuesta federal no se pudieron efectuar.

CERTIFICO Y DOY FE: Que toda la información aquí vertida y los documentos electrónicos que se anejan son fieles y exactos a los que constan en nuestros archivos. Entiendo que tanto la información como los documentos podrán ser verificados. Asimismo, soy consciente que de descubrirse cualquier falsedad o fraude sobre lo aquí afirmado y provisto, pudiera estar sujeto a las acciones legales correspondientes según dispuesto por el Artículo 19 de la Ley Núm. 197 de 2002, según enmendada, conocida como "Ley del Proceso de la Transición del Gobierno".

Firma 


Edison Avilés Deliz
Nombre

Presidente
Puesto

(En \$ Miles)


Cifra Cuenta	Concepto del Ingreso	Base Legal	Ingresos Propios o Fondos Especiales Estatales	AF 2020-2021 Presupuesto Ingresos (\$000's)	AF 2020-2021 YTD Ingresos Contabilizados al 31-Aug-20 (\$000's)	Contabilización Ingresos %	AF 2020-2021 Proyección de Ingresos al 30-Jun-21 (\$000's)	AF YTD Ingresos + Proyección (\$000's)	AF 2020-2021 Sobrante / Deficiencia	% Diferencia	Comentarios
253	Servicios NC y Regalías	Ley 109 del 28 de junio 1962, según enmendada	FEE	\$ 1,502	\$ 206	13.72%	\$ 1,296	\$ 1,502	\$ -	0.00%	
208	Multas, Franquicias, Intereses, Cargos por Mora, Cargos Reglamentarios y Servicio NC	Ley 213 de 12 de septiembre de 1996, según enmendada	IP	\$ 9,050	\$ 3,335	36.85%	\$ 5,715	\$ 9,050	\$ -	0.00%	
245	Transferencia entre Negociados	Ley 57-2014, según enmendada	OI	\$ 1,200	\$ 792	66.00%	\$ 408	\$ 1,200	\$ -	0.00%	
030-053064, 030-051495, 030-053056 y 030-136628	Cargos Reglamentarios, Transferencia AEE y Multas	Ley 57-2014, según enmendada	OI	\$ 19,331	\$ 8,511	44.03%	\$ 10,820	\$ 19,331	\$ -	0.00%	
				\$ -	\$ -		\$ -	\$ -	\$ -		
				\$ -	\$ -		\$ -	\$ -	\$ -		
				\$ -	\$ -		\$ -	\$ -	\$ -		
				\$ -	\$ -		\$ -	\$ -	\$ -		
				\$ -	\$ -		\$ -	\$ -	\$ -		
				\$ -	\$ -		\$ -	\$ -	\$ -		
				\$ -	\$ -		\$ -	\$ -	\$ -		
				\$ -	\$ -		\$ -	\$ -	\$ -		
				\$ -	\$ -		\$ -	\$ -	\$ -		
				\$ -	\$ -		\$ -	\$ -	\$ -		
				\$ -	\$ -		\$ -	\$ -	\$ -		
				\$ -	\$ -		\$ -	\$ -	\$ -		
				\$ -	\$ -		\$ -	\$ -	\$ -		
				\$ -	\$ -		\$ -	\$ -	\$ -		
				\$ -	\$ -		\$ -	\$ -	\$ -		
				\$ -	\$ -		\$ -	\$ -	\$ -		
				\$ -	\$ -		\$ -	\$ -	\$ -		
				\$ -	\$ -		\$ -	\$ -	\$ -		
				\$ -	\$ -		\$ -	\$ -	\$ -		
				\$ -	\$ -		\$ -	\$ -	\$ -		
				\$ -	\$ -		\$ -	\$ -	\$ -		
				\$ -	\$ -		\$ -	\$ -	\$ -		
				\$ -	\$ -		\$ -	\$ -	\$ -		
				\$ -	\$ -		\$ -	\$ -	\$ -		
GRAN TOTAL				\$ 31,083	\$ 12,844	41.32%	\$ 18,239	\$ 31,083	\$ -	0.00%	

Certifico Correcto:



Nivis M. González Rodríguez
DIRECTOR DE PRESUPUESTO O REPRESENTANTE AUTORIZADO

Certifico Correcto:



Edison Avilés Deliz
JEFE O DIRECTOR DE LA AGENCIA

(En \$ Miles)

Código	Concepto	AF 2020-2021 Presupuesto Certificado (\$000's)	AF 2020-2021 Transferencias Aprobadas (\$000's)	AF 2020-2021 Presupuesto Actual (\$000's)	AF 2020-2021 YTD Gastos al 31-aug- 20 (\$000's)	Contabilización Gastos %	AF 2020-2021 Proyección de Gastos al 30-Jun-21 (\$000's)	AF YTD Gastos + Proyección (\$000's)	AF 2020-2021 Sobrante / Deficiencia	% Diferencia	Comentarios
1.i.	Salarios	\$ 4,143	\$ -	\$ 4,143	\$ 367		3,776	4,143	-		
1.ii.	Horas extra	\$ -	\$ -	\$ -	\$ -		-	-	-		
1.iii.	Bono de Navidad	\$ -	\$ -	\$ -	\$ -		-	-	-		
1.iv.	Aportación patronal al seguro médico	\$ 130	\$ -	\$ 130	\$ 41		89	130	-		
1.v.	Otros beneficios del empleado	\$ -	\$ -	\$ -	\$ -		-	-	-		
1.vi.	Jubilación anticipada y programa de transición voluntaria	\$ -	\$ -	\$ -	\$ -		-	-	-		
1.vii.	Sueldos para Puestos de Confianza	\$ 2,560	\$ -	\$ 2,560	\$ 370		2,190	2,560	-		
1.viii.	Otros gastos de nómina	\$ -	\$ -	\$ -	\$ -		-	-	-		
1.ix.	Pago vacaciones separación de servicio	\$ 170	\$ -	\$ 170	\$ -		170	170	-		
1.x.	Fondo del Seguro del Estado	\$ 247	\$ -	\$ 247	\$ 30		217	247	-		
1.xi.	Seguro Social	\$ 558	\$ -	\$ 558	\$ 56		502	558	-		
1	Nómina y costos relacionados	\$ 7,808	\$ -	\$ 7,808	\$ 864	11.07%	6,944	\$ 7,808	\$ -	0.00%	
2.i.	Pagos a AEE	\$ 190	\$ -	\$ 190	\$ -		190	190	-		
2.ii.	Pagos a AAA	\$ 26	\$ -	\$ 26	\$ 2		24	26	-		
2.iii.	Pagos a AEP	\$ 18	\$ -	\$ 18	\$ -		18	18	-		
2.iv.	Otras facilidades y pagos por servicios públicos	\$ -	\$ -	\$ -	\$ -		-	-	-		
2.v.	Reserva para servicios públicos	\$ -	\$ -	\$ -	\$ -		-	-	-		
2.vi.	Pago servicios celulares	\$ 2	\$ -	\$ 2	\$ -		2	2	-		
2.vii.	Gastos de Teléfono	\$ 193	\$ -	\$ 193	\$ 20		173	193	-		
2.viii.	Servicios teléfono larga distancia	\$ 31	\$ -	\$ 31	\$ -		31	31	-		
2.ix.	Pago Combustible y Lubricantes ASG	\$ 69	\$ -	\$ 69	\$ -		69	69	-		
2	Facilidades y pagos por servicios públicos	\$ 529	\$ -	\$ 529	\$ 22	4.16%	507	\$ 529	\$ -	0.00%	
3.i.	Pagos a PRIMAS	\$ 228	\$ -	\$ 228	\$ 152		76	228	-		
3.ii.	Arrendamientos (excluyendo AEP)	\$ 389	\$ -	\$ 389	\$ 90		299	389	-		
3.iii.	Reparaciones y mantenimientos	\$ -	\$ -	\$ -	\$ -		-	-	-		
3.iv.	Otros servicios comprados	\$ 989	\$ -	\$ 989	\$ 3		986	989	-		
3.v.	Servicios Privados	\$ 115	\$ -	\$ 115	\$ -		115	115	-		
3.vi.	Impresos y Encuadernación	\$ 5	\$ -	\$ 5	\$ -		5	5	-		
3.vii.	Franqueo	\$ 69	\$ -	\$ 69	\$ -		69	69	-		
3.viii.	Conservación y Reparación Equipo Computadoras	\$ 12	\$ -	\$ 12	\$ -		12	12	-		
3.ix.	Arrendamiento Equipo Oficina	\$ 168	\$ -	\$ 168	\$ -		168	168	-		
3.x.	Arrendamiento NC	\$ 374	\$ -	\$ 374	\$ -		374	374	-		
3.xi.	Conservación y Reparación Equipo Oficina	\$ 30	\$ -	\$ 30	\$ 1		29	30	-		
3.xii.	Conservación y Reparación Equipo Automotriz	\$ 16	\$ -	\$ 16	\$ -		16	16	-		
3.xiii.	Conservación y Reparación Otros Equipos	\$ 101	\$ -	\$ 101	\$ -		101	101	-		
3.xiv.	Conservación y Reparación Edificios y Otras Construcciones	\$ 534	\$ -	\$ 534	\$ -		534	534	-		
3.xv.	Adiestramiento Funcionarios y Emp Públicos	\$ 20	\$ -	\$ 20	\$ -		20	20	-		
3	Servicios comprados	\$ 3,050	\$ -	\$ 3,050	\$ 246	8.07%	2,804	3,050	\$ -	0.00%	
4.i.	[Descripción a Incluirse]	\$ -	\$ -	\$ -	\$ -		-	-	-		
4.ii.	[Descripción a Incluirse]	\$ -	\$ -	\$ -	\$ -		-	-	-		
4.iii.	[Descripción a Incluirse]	\$ -	\$ -	\$ -	\$ -		-	-	-		
4	Donativos, subsidios y otras distribuciones	\$ -	\$ -	\$ -	\$ -	#DIV/0!	-	-	-	#DIV/0!	
5	Gastos de transportación	\$ 168	\$ -	\$ 168	\$ 1	0.60%	167	168	\$ -	0.00%	
6.i.	Gastos legales	\$ 1,161	\$ -	\$ 1,161	\$ 9		1,152	1,161	-		
6.ii.	Servicios profesionales de finanzas y contabilidad	\$ 396	\$ -	\$ 396	\$ 1		395	396	-		


6.iii.	Sistemas de información	\$ -	\$ -	\$ -	\$ -								
6.iv.	Servicios profesionales laborales y de recursos humanos	\$ -	\$ -	\$ -	\$ -								
6.v.	Servicios profesionales de ingeniería y arquitectura	\$ -	\$ -	\$ -	\$ -								
6.vi.	Servicios médicos	\$ -	\$ -	\$ -	\$ -								
6.vii.	Servicios profesionales de formación y educación	\$ -	\$ -	\$ -	\$ -								
6.viii.	Gastos de reestructuración	\$ -	\$ -	\$ -	\$ -								
6.ix.	Gastos de Título III	\$ -	\$ -	\$ -	\$ -								
6.x.	Otros servicios profesionales	\$ 3,826	\$ -	\$ 3,826	\$ 29			3,797	3,826				
6.xi.	[Descripción a Incluirse]	\$ -	\$ -	\$ -	\$ -								
6.xii.	[Descripción a Incluirse]	\$ -	\$ -	\$ -	\$ -								
6.xiii.	[Descripción a Incluirse]	\$ -	\$ -	\$ -	\$ -								
6	Servicios profesionales	\$ 5,383	\$ -	\$ 5,383	\$ 39	0.72%		5,344	5,383			-	0.00%
7	Otros gastos de funcionamiento	\$ 2,380	\$ -	\$ 2,380	\$ 1	0.04%		2,379	2,380			-	0.00%
8.i.	Inversión en mejoras permanentes	\$ -	\$ -	\$ -	\$ -								
8.ii.	Construcción / Infraestructura	\$ -	\$ -	\$ -	\$ -								
8.iii.	Equipo	\$ -	\$ -	\$ -	\$ -								
8.iv.	Hardware / Software	\$ -	\$ -	\$ -	\$ -								
8.v.	Vehículos	\$ -	\$ -	\$ -	\$ -								
8.vi.	Otros inversión en mejoras permanentes	\$ -	\$ -	\$ -	\$ -								
8.vii.	[Descripción a Incluirse]	\$ -	\$ -	\$ -	\$ -								
8.viii.	[Descripción a Incluirse]	\$ -	\$ -	\$ -	\$ -								
8.ix.	[Descripción a Incluirse]	\$ -	\$ -	\$ -	\$ -								
8	Inversión en mejoras permanentes	\$ -	\$ -	\$ -	\$ -	#DIV/0!		-	-			-	#DIV/0!
9	Debt Service	\$ -	\$ -	\$ -	\$ -	#DIV/0!		-	-			-	#DIV/0!
10	Materiales y suministros	\$ 290	\$ -	\$ 290	\$ -	0.00%		290	290			-	0.00%
11.i.	Equipo de Oficina	\$ 155	\$ -	\$ 155	\$ -			155	155				
11.ii.	Equipo de Computadora	\$ 100	\$ -	\$ 100	\$ -			100	100				
11.iii.	Equipo NC	\$ 18	\$ -	\$ 18	\$ -			18	18				
11	Compra de equipo	\$ 273	\$ -	\$ 273	\$ -	0.00%		273	273			-	0.00%
12	Anuncios y pautas en medios	\$ 307	\$ -	\$ 307	\$ -	0.00%		307	307			-	0.00%
13.i.	[Descripción a Incluirse]	\$ -	\$ -	\$ -	\$ -								
13.ii.	[Descripción a Incluirse]	\$ -	\$ -	\$ -	\$ -								
13.iii.	[Descripción a Incluirse]	\$ -	\$ -	\$ -	\$ -								
13	Incentivos y subsidios dirigidos al bienestar de la ciudadanía	\$ -	\$ -	\$ -	\$ -	#DIV/0!		-	-			-	#DIV/0!
14.i.	[Descripción a Incluirse]	\$ -	\$ -	\$ -	\$ -								
14.ii.	[Descripción a Incluirse]	\$ -	\$ -	\$ -	\$ -								
14.iii.	[Descripción a Incluirse]	\$ -	\$ -	\$ -	\$ -								
14	Aportaciones a entidades no gubernamentales	\$ -	\$ -	\$ -	\$ -	#DIV/0!		-	-			-	#DIV/0!
30	Pagos al "Paygo"	\$ 652	\$ -	\$ 652	\$ -	0.00%		652	652			-	0.00%
81	Asignaciones englobadas	\$ 10,243	\$ -	\$ 10,243	\$ -	0.00%		10,243	10,243			-	0.00%
82	Asignación pareo de fondos federales	\$ -	\$ -	\$ -	\$ -	#DIV/0!		-	-			-	#DIV/0!
89	Pagos de obligaciones vigentes y de años anteriores	\$ -	\$ -	\$ -	\$ -	#DIV/0!		-	-			-	#DIV/0!
98	Reserva presupuestaria	\$ -	\$ -	\$ -	\$ -	#DIV/0!		-	-			-	#DIV/0!
Total		\$ 31,083	\$ -	\$ 31,083	\$ 1,173	3.77%		\$ 29,910	\$ 31,083			-	0.00%

Certifico Correcto:



Nivis M. González Rodríguez
DIRECTOR DE PRESUPUESTO O SU REPRESENTANTE AUTORIZADO

Certifico Correcto:




Edison Avilés Deliz
JEFE O DIRECTOR DE LA AGENCIA

(En \$ Miles)

Código	Concepto	AF 2020-2021 Presupuesto Certificado (\$000's)	AF 2020-2021 Transferencias Aprobadas (\$000's)	AF 2020-2021 Presupuesto Actual (\$000's)	AF 2020-2021 YTD Gastos al 31-aug- 20 (\$000's)	Contabilización % Gastos	AF 2020-2021 Proyección de Gastos al 30-Jun-21 (\$000's)	AF YTD Gastos + Proyección (\$000's)	AF 2020-2021 Sobrante / Deficiencia	% Diferencia	Comentarios
1.i.	Salarios	\$ 1,902	\$ -	\$ 1,902	\$ 193		1,709	1,902	-		
1.ii.	Horas extra	\$ -	\$ -	\$ -	\$ -		-	-	-		
1.iii.	Bono de Navidad	\$ -	\$ -	\$ -	\$ -		-	-	-		
1.iv.	Aportación patronal al seguro médico	\$ 108	\$ -	\$ 108	\$ 10		98	108	-		
1.v.	Otros beneficios del empleado	\$ 300	\$ -	\$ 300	\$ 38		262	300	-		
1.vi.	Jubilación anticipada y programa de transición voluntaria	\$ 226	\$ -	\$ 226	\$ 39		187	226	-		
1.vii.	Sueldos para Puestos de Confianza	\$ 620	\$ -	\$ 620	\$ 131		489	620	-		
1.viii.	Otros gastos de nómina	\$ -	\$ -	\$ -	\$ -		-	-	-		
1.ix.	Sueldos Puestos Transitorios	\$ -	\$ -	\$ -	\$ -		-	-	-		
1.x.	Fondo del Seguro del Estado	\$ -	\$ -	\$ -	\$ -		-	-	-		
1.xi.	Seguro Social	\$ -	\$ -	\$ -	\$ -		-	-	-		
1	Nómina y costos relacionados	\$ 3,156	\$ -	\$ 3,156	\$ 411	13.02%	\$ 2,745	\$ 3,156	\$ -	0.00%	
2.i.	Pagos a AEE	\$ -	\$ -	\$ -	\$ -		-	-	-		
2.ii.	Pagos a AAA	\$ -	\$ -	\$ -	\$ -		-	-	-		
2.iii.	Pagos a AEP	\$ -	\$ -	\$ -	\$ -		-	-	-		
2.iv.	Otras facilidades y pagos por servicios públicos	\$ 10	\$ -	\$ 10	\$ -		10	10	-		
2.v.	Reserva para servicios públicos	\$ -	\$ -	\$ -	\$ -		-	-	-		
2.vi.	Combustible y Lubricantes ASG	\$ -	\$ -	\$ -	\$ -		-	-	-		
2	Facilidades y pagos por servicios públicos	\$ 10	\$ -	\$ 10	\$ -	0.00%	10	10	\$ -	0.00%	
3.i.	Pagos a PRIMAS	\$ -	\$ -	\$ -	\$ -		-	-	-		
3.ii.	Arrendamientos (excluyendo AEP)	\$ 10	\$ -	\$ 10	\$ 9		1	10	-		
3.iii.	Reparaciones y mantenimientos	\$ 40	\$ -	\$ 40	\$ -		40	40	-		
3.iv.	Otros servicios comprados	\$ 92	\$ -	\$ 92	\$ -		92	92	-		
3	Conservación y Reparación Equipo Automotriz	\$ -	\$ -	\$ -	\$ -	6.34%	133	142	\$ -	0.00%	
4.i.	[Descripción a Incluirse]	\$ -	\$ -	\$ -	\$ -		-	-	-		
4.ii.	[Descripción a Incluirse]	\$ -	\$ -	\$ -	\$ -		-	-	-		
4.iii.	[Descripción a Incluirse]	\$ -	\$ -	\$ -	\$ -		-	-	-		
4	Donativos, subsidios y otras distribuciones	\$ -	\$ -	\$ -	\$ -	#DIV/0!	-	-	\$ -	#DIV/0!	
5	Gastos de transportación	\$ -	\$ -	\$ -	\$ -	#DIV/0!	-	-	\$ -	#DIV/0!	
6.i.	Gastos legales	\$ -	\$ -	\$ -	\$ -		-	-	-		
6.ii.	Servicios profesionales de finanzas y contabilidad	\$ -	\$ -	\$ -	\$ -		-	-	-		
6.iii.	Sistemas de información	\$ -	\$ -	\$ -	\$ -		-	-	-		
6.iv.	Servicios profesionales laborales y de recursos humanos	\$ -	\$ -	\$ -	\$ -		-	-	-		
6.v.	Servicios profesionales de ingeniería y arquitectura	\$ -	\$ -	\$ -	\$ -		-	-	-		
6.vi.	Servicios médicos	\$ -	\$ -	\$ -	\$ -		-	-	-		
6.vii.	Servicios profesionales de formación y educación	\$ -	\$ -	\$ -	\$ -		-	-	-		
6.viii.	Gastos de reestructuración	\$ -	\$ -	\$ -	\$ -		-	-	-		
6.ix.	Gastos de Título III	\$ -	\$ -	\$ -	\$ -		-	-	-		
6.x.	Otros servicios profesionales	\$ -	\$ -	\$ -	\$ -		-	-	-		
6	Servicios profesionales	\$ -	\$ -	\$ -	\$ -	#DIV/0!	-	-	\$ -	#DIV/0!	
7	Otros gastos de funcionamiento	\$ 114	\$ -	\$ 114	\$ -	0.00%	114	114	\$ -	0.00%	
8.i.	Inversión en mejoras permanentes	\$ -	\$ -	\$ -	\$ -		-	-	-		
8.ii.	Construcción / Infraestructura	\$ -	\$ -	\$ -	\$ -		-	-	-		


8.iii.	Equipo	\$ -	\$ -	\$ -	\$ -							
8.iv.	Hardware / Software	\$ -	\$ -	\$ -	\$ -							
8.v.	Vehículos	\$ -	\$ -	\$ -	\$ -							
8.vi.	Otros inversión en mejoras permanentes	\$ -	\$ -	\$ -	\$ -							
8.vii.	[Descripción a Incluirse]	\$ -	\$ -	\$ -	\$ -							
8.viii.	[Descripción a Incluirse]	\$ -	\$ -	\$ -	\$ -							
8.ix.	[Descripción a Incluirse]	\$ -	\$ -	\$ -	\$ -							
8	Inversión en mejoras permanentes	\$ -	\$ -	\$ -	\$ -	#DIV/0!	-	-	-	-	#DIV/0!	
9	Debt Service	\$ -	\$ -	\$ -	\$ -	#DIV/0!	-	-	-	-	#DIV/0!	
10	Materiales y suministros	\$ 16	\$ -	\$ 16	\$ -	0.00%	16	16	-	-	0.00%	
11.i.	[Descripción a Incluirse]	\$ -	\$ -	\$ -	\$ -							
11.ii.	[Descripción a Incluirse]	\$ -	\$ -	\$ -	\$ -							
11.iii.	[Descripción a Incluirse]	\$ -	\$ -	\$ -	\$ -							
11	Compra de equipo	\$ -	\$ -	\$ -	\$ -	#DIV/0!	-	-	-	-	#DIV/0!	
12	Anuncios y pautas en medios	\$ -	\$ -	\$ -	\$ -	#DIV/0!	-	-	-	-	#DIV/0!	
13.i.	[Descripción a Incluirse]	\$ -	\$ -	\$ -	\$ -							
13.ii.	[Descripción a Incluirse]	\$ -	\$ -	\$ -	\$ -							
13.iii.	[Descripción a Incluirse]	\$ -	\$ -	\$ -	\$ -							
13	Incentivos y subsidios dirigidos al bienestar de la ciudadanía	\$ -	\$ -	\$ -	\$ -	#DIV/0!	-	-	-	-	#DIV/0!	
14.i.	[Descripción a Incluirse]	\$ -	\$ -	\$ -	\$ -							
14.ii.	[Descripción a Incluirse]	\$ -	\$ -	\$ -	\$ -							
14.iii.	[Descripción a Incluirse]	\$ -	\$ -	\$ -	\$ -							
14	Aportaciones a entidades no gubernamentales	\$ -	\$ -	\$ -	\$ -	#DIV/0!	-	-	-	-	#DIV/0!	
30	Pagos al "Paygo"	\$ 5,117	\$ -	\$ 5,117	\$ -	0.00%	5,117	5,117	-	-	0.00%	
81	Asignaciones englobadas	\$ -	\$ -	\$ -	\$ -	#DIV/0!	-	-	-	-	#DIV/0!	
82	Asignación pareo de fondos federales	\$ -	\$ -	\$ -	\$ -	#DIV/0!	-	-	-	-	#DIV/0!	
89	Pagos de obligaciones vigentes y de años anteriores	\$ -	\$ -	\$ -	\$ -	#DIV/0!	-	-	-	-	#DIV/0!	
98	Reserva presupuestaria	\$ -	\$ -	\$ -	\$ -	#DIV/0!	-	-	-	-	#DIV/0!	
Total		\$ 8,555	\$ -	\$ 8,555	\$ 420	4.91%	8,135	8,555	-	-	0.00%	

Certifico Correcto:



Nivis M. González Rodríguez
DIRECTOR DE PRESUPUESTO O SU REPRESENTANTE AUTORIZADO

Certifico Correcto:



Edison Avilés Deliz
JEFE O DIRECTOR DE LA AGENCIA